

**eBiblio** es el servicio de préstamo online gratuito de libros digitales y audiolibros de las bibliotecas públicas españolas.

Esta iniciativa pionera en España está impulsada por el Ministerio de Educación, Cultura y Deporte y desde el año 2014 permite a las Comunidades y Ciudades Autónomas poner a disposición de sus usuarios un servicio de préstamo de libros electrónicos a través de sus respectivas redes de bibliotecas públicas.

*eBiblio* es un proyecto abierto basado en la cooperación bibliotecaria con las CC.AA., que ofrece a los usuarios tanto contenidos digitales como un sistema de gestión informático que permite su consulta y uso.

De acuerdo con dicha cooperación, cada Comunidad Autónoma ha adaptado e incrementado la colección en función de sus propios intereses y particularidades, dando lugar al aumento de su colección y la mejora de los servicios bibliotecarios ofrecidos a los ciudadanos.

El servicio es accesible 24 horas al día, 7 días a la semana y 365 días al año a través de la red y permite tanto la lectura en *streaming* como la lectura a través de descarga. Dispone de una aplicación móvil gratuita para la lectura a través de iOS y Android. Únicamente es necesario disponer de un dispositivo de lectura compatible con el formato de publicación ePub y acceso a internet, además de estar en posesión de un carné de cualquiera de las bibliotecas públicas participantes en el proyecto.

## **1.- Datos 2015**

Aunque el servicio se pone en marcha en septiembre de 2014, supone 2015 el primer año natural de funcionamiento de *eBiblio* y la finalización de la incorporación progresiva de todas las Comunidades Autónomas a nivel nacional (a excepción del País Vasco que cuenta con una plataforma propia, eLiburutegia <http://www.eliburutegia.euskadi.eus/>)

Para la interpretación y comparativa de los datos estadísticos de uso del servicio durante los 12 meses del año 2015 debe tenerse en cuenta que la Ciudad Autónoma de Melilla y las Comunidades Autónomas de Illes Balears<sup>1</sup> y Cataluña entraron en funcionamiento en los meses de abril, mayo y junio, respectivamente.

---

<sup>1</sup> En 2015 *eBiblio Illes Balears* sólo ofreció el servicio a usuarios inscritos en la BPE en Palma de Mallorca.

## 1.1- Datos globales

A nivel global, los datos de colecciones, préstamo y utilización del servicio han sido:

Títulos	Licencias	Préstamos	Prestatarios activos 2015 <sup>2</sup>
4.098	240.157	246.115	48.037

- **Colección**

A 31 de diciembre de 2015 eBiblio contaba con una colección de 4.098 títulos distintos y 240.157 licencias de uso de estos títulos. De estos 50 títulos son audiolibros, con un número ilimitado de usuarios concurrentes.

De los 4.098 títulos, 1.506 son comunes a todas las comunidades autónomas y han sido aportados por la Secretaría de Estado de Cultura. Esta colección inicial se ha ido completando, aumentando y adaptando por parte de algunas comunidades autónomas (fundamentalmente Cataluña) que han adquirido nuevos títulos con sus correspondientes licencias y/o aumentado el número de licencias de los títulos con mayor demanda.

Para las licencias, de las 240.115 disponibles en la aplicación, la Secretaría de Estado de Cultura ha aportado 195.779, casi un 81,5% del total, que se han distribuido entre las distintas comunidades autónomas siguiendo un criterio poblacional.

En el caso de las comunidades autónomas con lenguas cooficiales hay que señalar el esfuerzo realizado por incorporar al servicio libros en estas lenguas para los usuarios de bibliotecas públicas dentro de su ámbito territorial.

- **Uso del servicio**

Durante el año 2015 un total de **48.037 prestatarios** activos realizaron al menos una transacción de préstamo a través de la plataforma *eBiblio*; por meses las cifras de utilización del servicio han sido:

Prestatarios activos 2015 por meses <sup>3</sup>											
Enero	Febrero	Marzo	Abril	Mayo	Junio	Julio	Agosto	Septiembre	Octubre	Noviembre	Diciembre
8.123	8.088	7.808	7.208	6.604	11.733	11.174	11.079	11.205	11.612	10.437	9.673

<sup>2</sup> Prestatarios activos 2015: usuarios distintos que han realizado al menos una vez un préstamo en el servicio *eBiblio* en el año 2015.

<sup>3</sup> Prestatarios activos por meses: usuarios distintos que han realizado al menos un préstamo en el servicio *eBiblio* en cada uno de los meses referenciados.

El importante incremento de usuarios activos desde el mes de Junio se debe a la incorporación de Cataluña al proyecto eBiblio que, a partir de ese momento, es la **comunidad con mayor número de usuarios activos mensuales**.

Estos datos mensuales ofrecen una media de 9.562 prestatarios activos al mes, siendo los meses de verano los que cuentan con mayor índice de utilización.

Los datos mensuales difieren del total anual al tomar como periodo de referencia cada uno de los meses del año, dado que el sistema contabiliza a los prestatarios mes a mes y existen prestatarios que realizaron uso del servicio en distintos meses a lo largo del año.

Estos 48.037 usuarios activos han realizado **246.122 transacciones de préstamo**. Siendo la comunidad que más préstamos ha realizado la Comunidad de Madrid con 61.595 préstamos, seguida de Cataluña con 50.568, cifra muy elevada teniendo en cuenta que comenzó a prestar servicio en el mes de junio.

Cuando se analicen las cifras de préstamos por comunidades autónomas hay que tener en cuenta algunos factores como el número de habitantes (a mayor población mayor número de préstamos), la fecha de inicio del servicio o el número de bibliotecas que participan en el servicio ya que no ha estado disponible para los usuarios de todas las bibliotecas públicas de cada comunidad participante, como los casos de Extremadura en el que únicamente se ha ofrecido a usuarios de las tres Bibliotecas Públicas del Estado, o Illes Balears que ha estado accesible únicamente a los usuarios de la Biblioteca Pública del Estado en Palma de Mallorca.

- **Préstamo por materias**

Al igual que en el préstamo presencial, lo más prestado son las obras de ficción que acumulan el 59% de todos los préstamos realizado durante el año 2015 y entre las que se encuentran las obras más prestadas para este periodo:

- 1 El guardián invisible / Dolores Redondo
- 2 Trilogía Cincuenta sombras de Grey / E.L. James
- 3 El umbral de la eternidad / Ken Follet
- 4 Dime quien soy / Julia Navarro
- 5 Ofrenda a la tormenta / Dolores Redondo

Le siguen a mucha distancia las obras de temática infantil-juvenil y las agrupadas bajo la materia de desarrollo personal (autoayuda, nutrición, dietética y sexualidad) con un 9% cada una.

**Porcentaje de préstamos por materias**

Materias	% préstamos por materia
Ficción	59
Infantil y juvenil	9
Desarrollo personal	9
Ocio y tiempo libre	7
Ciencias sociales	4
Humanidades	3
Ciencia y tecnología	3
Artes	2
Lengua y estudios literarios	2
Medicina y Salud	1
Audiolibros	1
Ciencias de la tierra y medio ambiente	1

- **Préstamo electrónico frente a préstamo presencial<sup>4</sup>**

Para realizar la comparativa entre estas dos modalidades de préstamo se han utilizado los datos de préstamos presenciales correspondientes a 2014 del MECD, ya que aún no hay disponibilidad de los de 2015, por lo que los porcentajes ofrecidos tienen un carácter meramente orientativo.

Señalar que para la obtención de estos porcentajes no se han tenido en cuenta los datos de las Comunidades Autónomas de Cataluña e Illes Balears ni de la Ciudad Autónoma de Melilla al no haber ofrecido el servicio durante los doce meses del año.

Si comparamos los **préstamos anuales** del servicio *eBiblio* con los **33.770.835** de préstamos presenciales en cualquier tipo de soporte realizados en las bibliotecas públicas de las comunidades analizadas, el préstamo de libros electrónicos supone un **0,56%** del total de los préstamos realizados.

Porcentaje que **asciende al 1%** si realizamos la misma comparativa utilizando únicamente el dato de préstamo presencial de libros (24.437.372), con el total de préstamos de libros electrónicos realizados a través de *eBiblio*.

<sup>4</sup> No se incluyen Cataluña, Illes Balears ni Melilla.

- **Indicadores por CC.AA**

Los datos anteriores informan del número de préstamos total. Para poder tener una orientación sobre la repercusión del servicio en las diferentes Comunidades Autónomas participantes se van a utilizar tres indicadores:

- 1.: Préstamos por 1.000 habitantes
- 2.: Préstamos por 1.000 usuarios inscritos
- 3: Porcentaje de préstamo de libro electrónico en relación al préstamo total de libros.

Señalar que no se han realizado estas ratios para las comunidades autónomas de Cataluña e Illes Balears ni para la Ciudad autónoma de Melilla al no haber ofrecido el servicio eBiblio durante los doce meses del año 2015.

El resultado de los dos primeros indicadores muestra cómo las Comunidades Autónomas de La Rioja, Navarra y Madrid son las que cuentan con un mayor índice de préstamo por habitantes y usuarios inscritos.

Comunidades autónomas	Préstamos por 1.000 habitantes	Préstamos por 1.000 inscritos
La Rioja	10,53	39,76
Comunidad Foral de Navarra	9,90	26,37
Comunidad de Madrid	9,66	24,12

Si aplicamos el tercer indicador, el resultado refleja que las Comunidades Autónomas donde el préstamo electrónico alcanza mayor porcentaje son prácticamente las mismas que si utilizamos los dos primeros.

Comunidades Autónomas	% préstamos eBiblio sobre total préstamos libros físicos
Comunidad de Madrid	1,27
Andalucía	1,00
Comunidad Foral de Navarra	0,94

El éxito en el servicio eBiblio en estas comunidades autónomas puede deberse a la integración de todas las bibliotecas públicas de su territorio en el servicio, así como en el esfuerzo realizado en la difusión y formación de sus usuarios. En los casos de La Rioja y Comunidad Foral de Navarra también han tenido a su favor la dimensión más reducida de su red de bibliotecas permitiendo un mayor control en la implantación y gestión del servicio.

## 2.- Conclusiones

Al margen de las cifras presentadas, el principal logro del servicio de préstamo de libros electrónicos *eBiblio* durante el año 2015 ha sido **la implantación del mismo en todas las comunidades y ciudades autónomas previstas** (todo el territorio nacional excepto País Vasco), así como el asentamiento definitivo de este tipo de préstamo en las bibliotecas públicas españolas. Considerando que este nuevo servicio ha supuesto el aumento de la visibilidad del préstamo de contenidos digitales en bibliotecas públicas y la mejora de los servicios bibliotecarios.

Tras esta primera etapa de implantación, el futuro del servicio estará ligado al esfuerzo conjunto que realicen las distintas administraciones implicadas en el proyecto en los siguientes puntos clave:

- Formación de usuarios en el manejo de la aplicación y los diversos dispositivos móviles necesarios para su utilización (*smartphones, tablets, ereaders, etc.*)
- Formación de los profesionales que han de informar e instruir a los usuarios en apoyo a las dudas que el servicio y su uso generen.
- Difusión del servicio, tanto entre los usuarios de bibliotecas como entre el resto de la población no usuaria de las mismas.
- Mantenimiento, actualización y dinamización de las páginas web que consigan dar visibilidad al conjunto de las colecciones digitales.
- Incorporación al servicio de todas las bibliotecas públicas existentes en cada comunidad autónoma, independientemente de su titularidad y gestión.
- Incremento de la colección de títulos, con novedades periódicas e incorporación de nuevos soportes.



*eBiblio* 2015



## ANEXOS

Títulos y licencias eBiblio 2015

Comunidad Autónoma	Títulos distintos	Licencias
Andalucía	1.640	34.874
Aragón	1.506	5.984
Canarias	1.534	8.750
Cantabria	1.506	3.630
Castilla la Mancha	1.506	8.846
Castilla y León	1.506	10.401
Cataluña	2.549	71.332
Comunidad autónoma de Ceuta	1.506	1.978
Comunidad autónoma de Melilla	1.506	1.979
Comunidad de Madrid	2.224	29.993
Comunidad Foral de Navarra	1.649	4.315
Comunidad Valenciana	1.935	21.299
Extremadura	1.502	5.307
Galicia	1.506	11.310
Illes Balears	1.637	6.406
La Rioja	1.506	2.652
Principado de Asturias	1.506	4.906
Región de Murcia	1.506	6.195
<b>Total</b>		<b>240.157</b>



Número de prestatarios activos<sup>5</sup> eBiblio 2015

Comunidad Autónoma	Usuarios activos
Andalucía	5.291
Aragón	1.355
Canarias	1.117
Cantabria	539
Castilla y León	3.134
Castilla-La Mancha	2.256
Cataluña	13.673
Ceuta	131
Comunidad de Madrid	9.052
Comunidad Foral de Navarra	1.269
Comunidad Valenciana	3.541
Extremadura	1.350
Galicia	2.148
Illes Balears	177
La Rioja	622
Melilla	31
Principado de Asturias	1.299
Región de Murcia	1.052
<b>Total</b>	<b>48.037</b>

<sup>5</sup>Prestatarios activos anuales: usuarios distintos que han realizado, al menos, una vez un préstamo en el servicio eBiblio en el año de referencia.

Número de prestatarios activos por meses<sup>6</sup> eBiblio 2015

Comunidad Autónoma	Enero	Febrero	Marzo	Abril	Mayo	Junio	Julio	Agosto	Septiembre	Octubre	Noviembre	Diciembre
Andalucía	1.233	1.306	1.119	1.039	937	956	1.005	1.092	1.131	1.211	1.091	992
Aragón	371	332	355	300	281	281	312	312	320	322	271	256
Canarias	221	208	244	239	185	102	211	251	232	232	212	223
Cantabria	116	110	100	91	91	86	107	124	124	128	106	89
Castilla y León	746	718	726	704	601	636	588	618	611	701	574	531
Castilla-La Mancha	619	546	544	426	386	402	468	451	439	496	387	342
Cataluña	-	-	-	-	-	5.035	4.267	3.812	3.704	3.311	3.143	2927
Ceuta	39	29	26	23	17	25	18	17	24	22	13	10
Comunidad de Madrid	2.326	2.221	2.190	1.978	1.904	1.974	1.905	1.983	2.190	2.664	2.513	2386
Comunidad Foral de Navarra	333	287	295	261	235	227	245	280	272	327	267	230
Comunidad Valenciana	604	795	744	761	659	698	751	732	788	722	646	554
Extremadura	217	346	365	298	258	288	274	264	241	283	240	218
Galicia	515	443	434	459	428	403	412	463	418	457	393	350
Illes Balears	-	-	-	-	19	40	43	38	37	48	51	37
La Rioja	162	171	156	129	120	135	142	144	144	139	115	108
Melilla	-	-	-	11	11	11	10	7	9	11	7	1
Principado de Asturias	355	331	286	267	266	249	231	274	275	295	234	255
Región de Murcia	266	245	221	222	206	185	185	217	246	243	174	164
<b>Total</b>	<b>8.123</b>	<b>8.088</b>	<b>7.805</b>	<b>7.208</b>	<b>6.604</b>	<b>11.733</b>	<b>11.174</b>	<b>11.079</b>	<b>11.205</b>	<b>11.612</b>	<b>10.437</b>	<b>9.673</b>

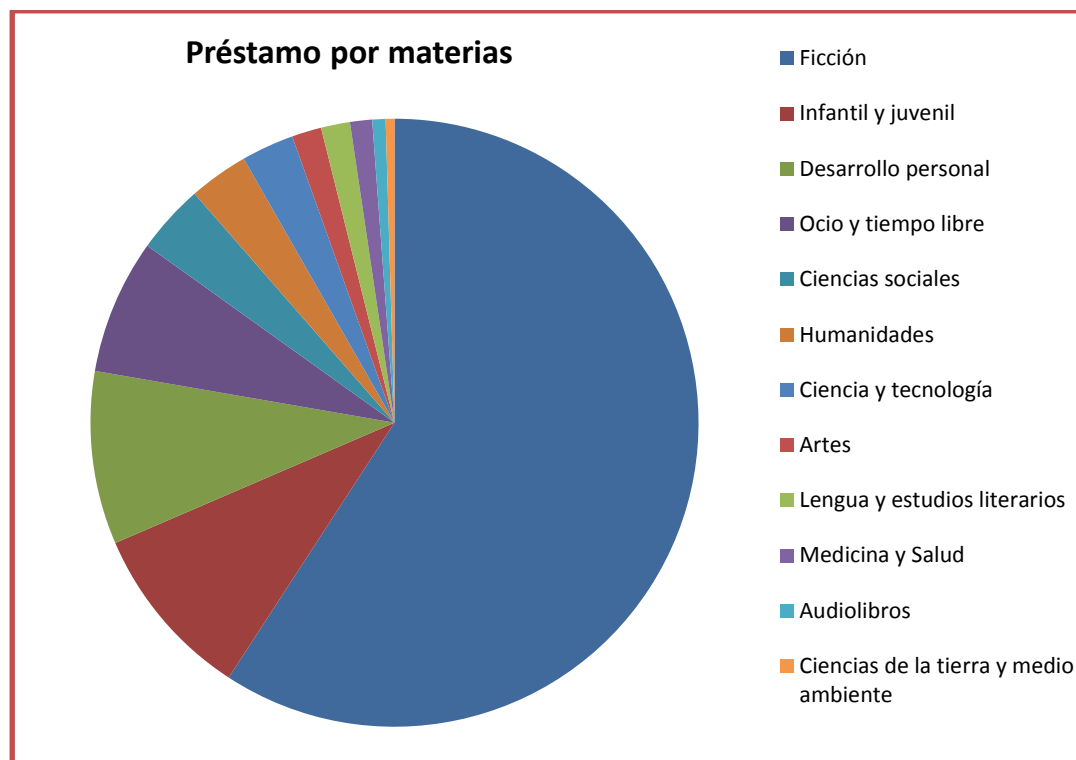
<sup>6</sup> Prestarios activos por meses: usuarios distintos que han realizado, al menos, una vez un préstamo en el servicio eBiblio en el mes de referencia

Préstamos eBiblio 2015

Comunidad Autónoma	Enero	Febrero	Marzo	Abril	Mayo	Junio	Julio	Agosto	Septiembre	Octubre	Noviembre	Diciembre	Total
Andalucía	2.754	2.827	2.418	2.390	2.197	2.237	2.523	2.737	2.612	3.386	3.029	2.699	<b>31.809</b>
Aragón	754	670	765	642	633	603	683	731	709	607	619	507	<b>7.923</b>
Canarias	403	380	468	439	386	353	399	599	517	500	398	435	<b>5.277</b>
Cantabria	274	211	223	175	191	206	243	288	280	288	276	184	<b>2.839</b>
Castilla y León	1.427	1.278	1.345	1.396	1.116	1.234	1.180	1.297	1.184	1.562	1.330	1.235	<b>15.584</b>
Castilla-La Mancha	1.246	1.066	1.081	810	774	778	1.028	986	904	1.179	961	759	<b>11.572</b>
Cataluña	0	0	0	0	0	9.196	8.361	7.955	7.124	6.411	5.954	5.567	<b>50.568</b>
Ceuta	72	53	50	34	29	41	31	42	47	36	25	16	<b>476</b>
Comunidad de Madrid	5.041	4.721	5.078	4.597	4.416	4.590	4.781	5.270	5.358	5.991	6.076	5.676	<b>61.595</b>
Comunidad Foral de Navarra	637	525	563	457	463	401	504	553	489	687	559	463	<b>6.301</b>
Comunidad Valenciana	1.142	1.567	1.633	1.545	1.419	1.474	1.724	1.813	1.719	1.671	1.625	1.301	<b>18.633</b>
Extremadura	485	686	756	653	549	627	621	620	578	640	633	559	<b>7.407</b>
Galicia	984	824	812	860	818	773	841	907	862	923	905	695	<b>10.204</b>
Illes Balears	0	0	0	0	29	71	76	68	71	107	144	77	<b>643</b>
La Rioja	279	293	287	226	242	280	303	327	288	292	284	200	<b>3.301</b>
Melilla	0	0	0	27	14	22	23	15	18	22	13	4	<b>158</b>
Principado de Asturias	788	687	614	596	546	486	481	572	579	516	622	555	<b>7.042</b>
Región de Murcia	457	439	434	410	419	347	384	429	481	294	359	330	<b>4.783</b>
<b>Total</b>	<b>16.743</b>	<b>16.227</b>	<b>16.527</b>	<b>15.257</b>	<b>14.241</b>	<b>23.719</b>	<b>24.186</b>	<b>25.209</b>	<b>23.820</b>	<b>25.112</b>	<b>23.812</b>	<b>21.262</b>	<b>246.115</b>

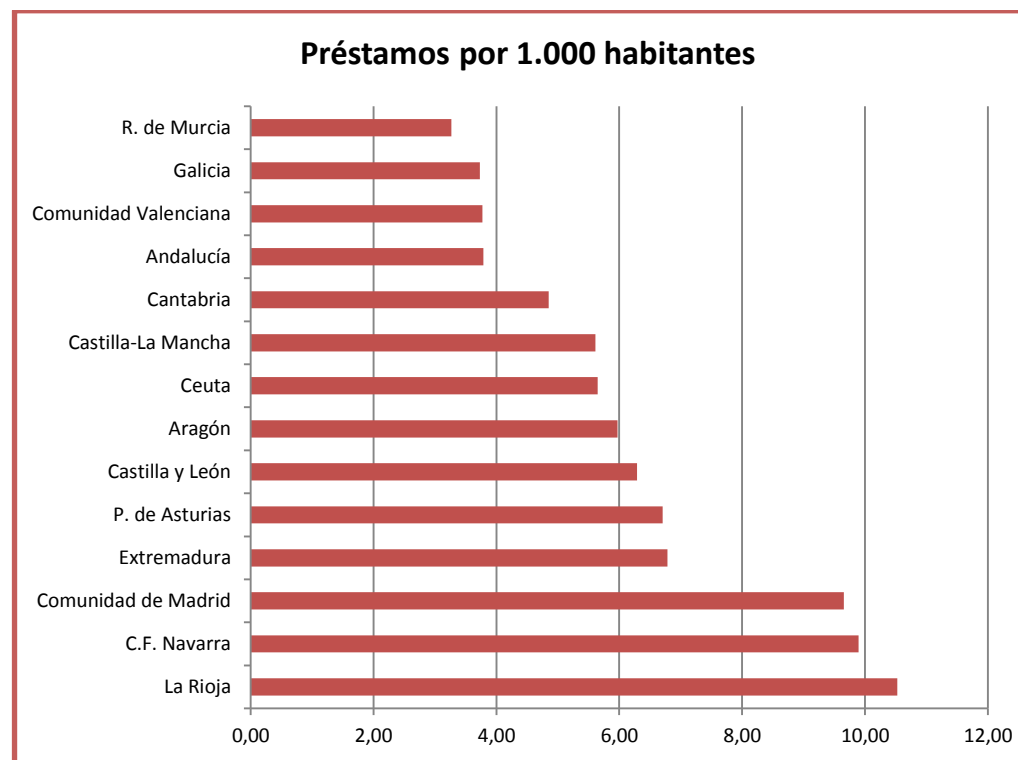
Préstamo por materias

Materia	Préstamos
Ficción	146.653
Infantil y juvenil	22.998
Desarrollo personal	22.648
Ocio y tiempo libre	17.635
Ciencias sociales	9.068
Humanidades	7.790
Ciencia y tecnología	6.881
Artes	3.880
Lengua y estudios literarios	3.794
Medicina y Salud	2.885
Audiolibros	1.737
Ciencias de la tierra y medio ambiente	1.146
<b>Total</b>	<b>246.115</b>



Préstamos por 1.000 habitantes<sup>7</sup>

Comunidad Autónoma	Préstamos por 1.000 habitantes <sup>8</sup>
Andalucía	3,79
Aragón	5,97
Canarias	2,48
Cantabria	4,85
Castilla y León	6,29
Castilla-La Mancha	5,61
Ceuta	5,65
Comunidad de Madrid	9,66
Comunidad Foral de Navarra	9,90
Comunidad Valenciana	3,77
Extremadura	6,79
Galicia	3,73
La Rioja	10,53
Principado de Asturias	6,71
Región de Murcia	3,27
<b>Total</b>	<b>5,46</b>

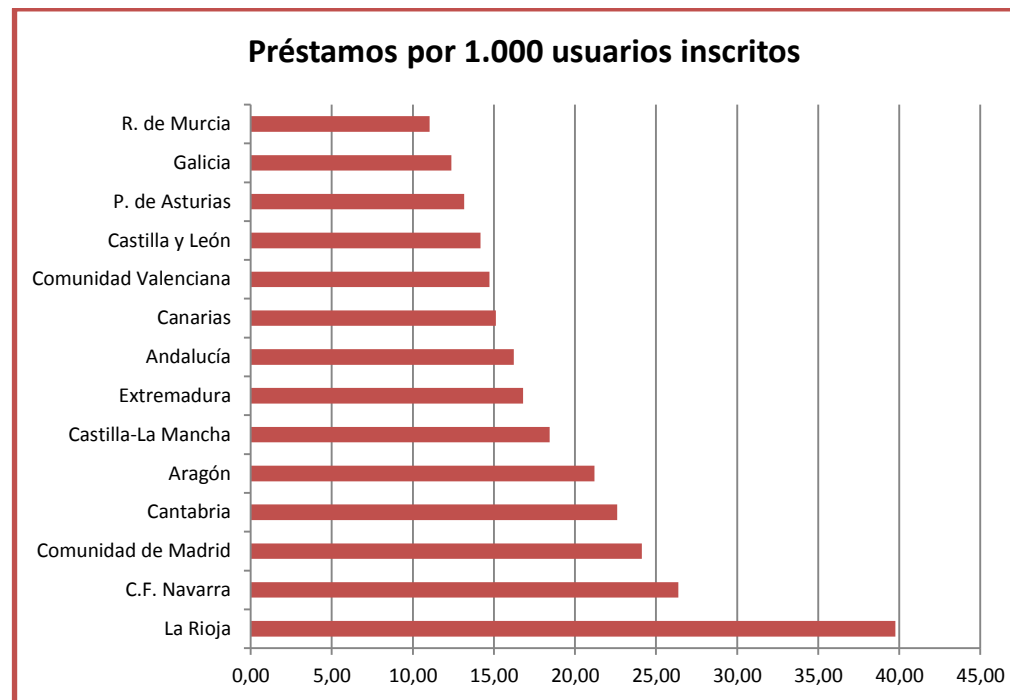


<sup>7</sup> Fuente INE 1-1-2015.

<sup>8</sup> No se muestran datos para Cataluña, Illes Balears y Melilla por no disponer de datos anuales completos.

Préstamos por 1.000 usuarios inscritos<sup>9</sup>

Comunidad Autónoma <sup>10</sup>	Préstamos por 1.000 inscritos <sup>11</sup>
Andalucía	16,23
Aragón	21,21
Canarias	15,12
Cantabria	22,61
Castilla y León	14,17
Castilla-La Mancha	18,45
Comunidad de Madrid	24,12
Comunidad Foral de Navarra	26,37
Comunidad Valenciana	14,74
Extremadura	16,81
Galicia	12,38
La Rioja	39,76
Principado de Asturias	13,16
Región de Murcia	11,04
<b>Total</b>	<b>17,31</b>



<sup>9</sup> Usuario inscrito: persona con carnet de la biblioteca que ha hecho uso del servicio eBiblio, al menos, una vez durante el periodo de referencia.

<sup>10</sup> No se muestran datos para Cataluña, Illes Balears y Melilla por no disponer de datos anuales completos. No se muestran datos de Ceuta al no contar con sus datos de préstamo.

<sup>11</sup> Fuente para datos de préstamo: MECD 2014.



*eBiblio 2015*

