



## AVANCE DE RESULTADOS

# Comercio Interior del Libro en España 2016

Informe Detallado









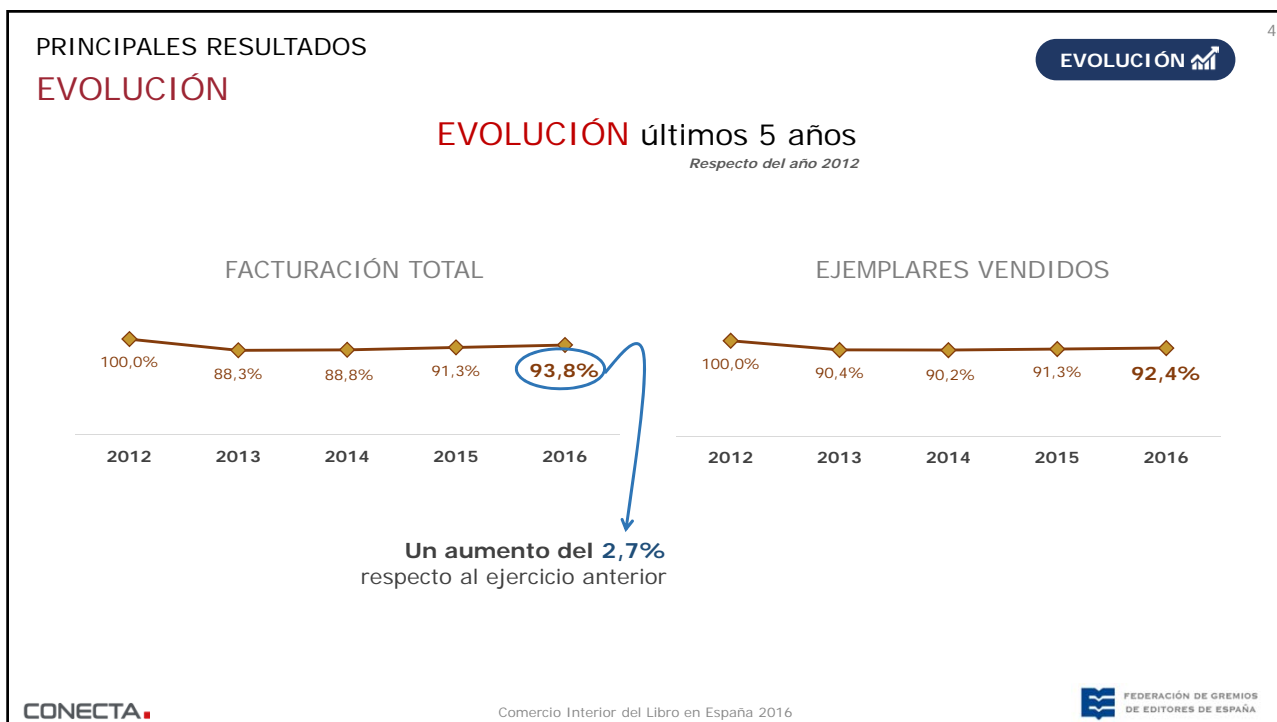
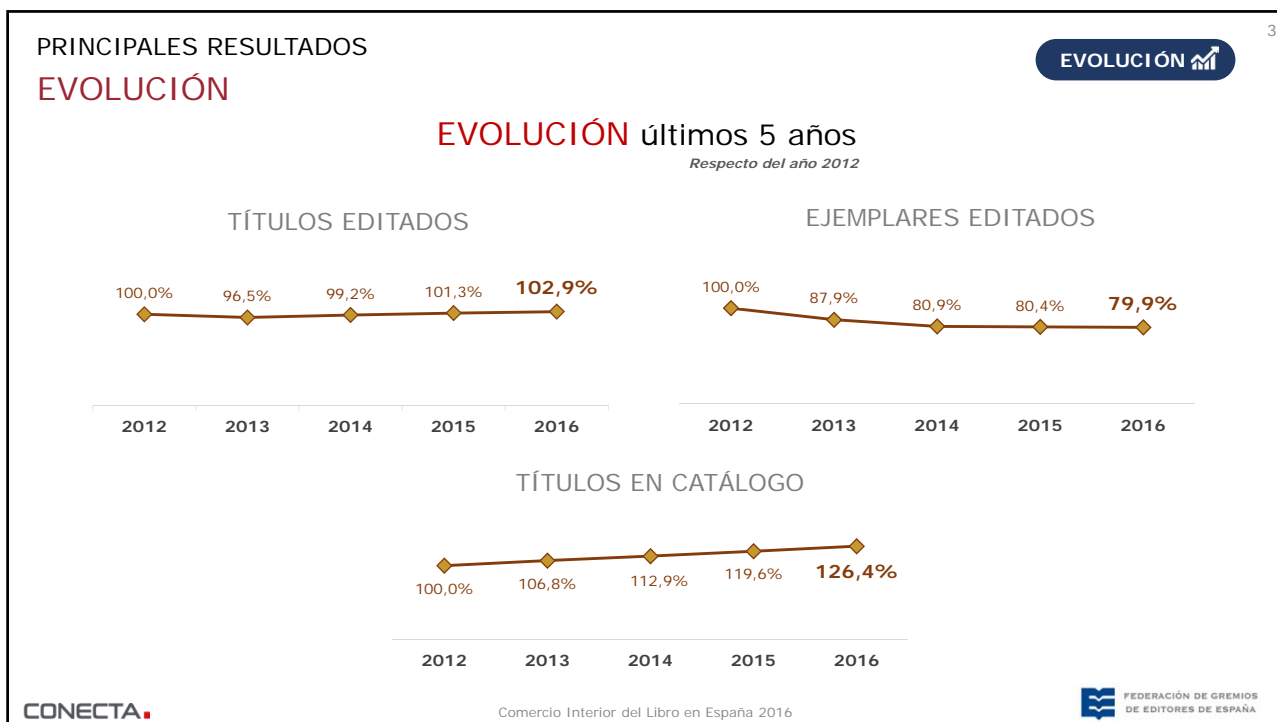
### PRINCIPALES RESULTADOS

2

#### PRINCIPALES MAGNITUDES 2016

El **Comercio Interior del Libro** se ha movido en el año 2016 en torno a las siguientes magnitudes:

	% Variación respecto a 2015
 <u>727</u> empresas privadas y agremiadas	-7,6%
 <u>81.496</u> títulos editados (incluidas las reimpressiones)	1,6%
 <u>224,05</u> millones de ejemplares publicados	-0,5%
 Una tirada media de <u>2.749</u> ejemplares por título	-2,1%
 <u>620.316</u> títulos vivos en oferta	5,7%
 <u>157,23</u> millones ejemplares vendidos	1,2%
<b>Facturación 2016:</b> <u>2.317,20 millones €</u>	<b>2,7%</b>

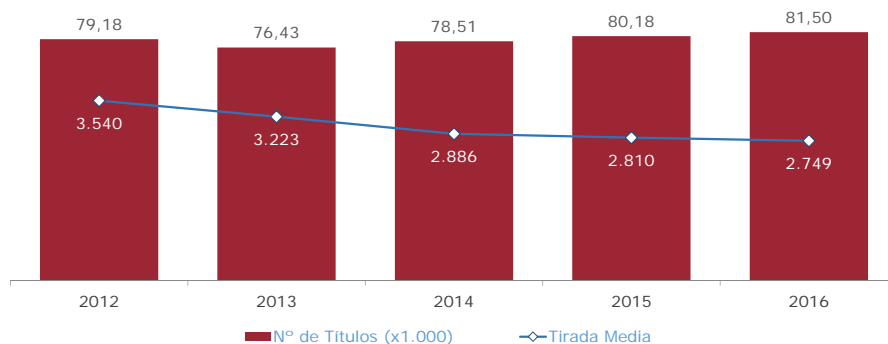


## PRINCIPALES RESULTADOS PRODUCCIÓN EDITORIAL

### TIRADA MEDIA



Número de Títulos Editados (x1.000) y tirada media por título



El número medio de ejemplares publicados en 2016 se reduce hasta los 2.749 títulos, un 2,2% menos que en 2015 y un 22,3% por debajo de la cifras de 2012.

## PRINCIPALES RESULTADOS PRODUCCIÓN EDITORIAL POR MATERIAS

	2016			% Variación interanual 2016/2015		
	TÍTULOS	EJEMPLARES (x1.000)	Tirada media	TÍTULOS	EJEMPLARES	Tirada media
<b>TOTAL</b>	<b>81.496</b>	<b>224.054</b>	<b>2.749</b>	<b>1,6</b>	<b>-0,5</b>	<b>-2,1</b>
<b>Literatura</b>	<b>14.679</b>	<b>43.528</b>	<b>2.965</b>	<b>2,3</b>	<b>7,7</b>	<b>5,2</b>
Novela	11.317	38.899	3.437	3,7	9,7	5,8
Poesía, teatro	927	1.186	1.279	0,6	-2,9	-3,5
Otros literatura	2.436	3.443	1.413	-2,8	-7,9	-5,2
<b>Infantil y juvenil</b>	<b>12.244</b>	<b>51.592</b>	<b>4.214</b>	<b>-3,6</b>	<b>0,4</b>	<b>4,2</b>
<b>Texto no universitario</b>	<b>18.145</b>	<b>50.586</b>	<b>2.788</b>	<b>0,2</b>	<b>-1,4</b>	<b>-1,6</b>
Educación infantil	2.703	8.504	3.146	-1,5	10,1	11,8
Educación primaria	7.033	22.351	3.178	-2,8	-9,2	-6,5
E.S.O.	4.805	11.118	2.314	4,9	-1,3	-5,9
Bachillerato	893	2.274	2.547	13,2	11,5	-1,5
F.P.	256	528	2.058	2,2	-4,5	-6,6
Libros y materiales complementarios	2.455	5.810	2.366	-2,1	13,2	15,7
<b>Científico técnico y universitario</b>	<b>4.689</b>	<b>5.985</b>	<b>1.276</b>	<b>-3,9</b>	<b>-4,2</b>	<b>-0,3</b>
<b>Total Ciencias Sociales y Humanidades</b>	<b>15.957</b>	<b>24.408</b>	<b>1.530</b>	<b>5,1</b>	<b>-14,3</b>	<b>-18,4</b>
Ciencias sociales y Humanidades	9.476	13.755	1.452	6,3	-11,7	-16,9
Derecho y ciencias económicas	3.922	3.565	909	19,4	54,3	29,3
Religión	2.558	7.088	2.771	-14,1	-33,1	-22,1
<b>Libros prácticos</b>	<b>5.592</b>	<b>18.264</b>	<b>3.266</b>	<b>12,8</b>	<b>32,1</b>	<b>17,2</b>
<b>Divulgación general</b>	<b>5.811</b>	<b>14.066</b>	<b>2.421</b>	<b>8,3</b>	<b>0,2</b>	<b>-7,5</b>
<b>Diccionarios y enciclopedias</b>	<b>452</b>	<b>1.371</b>	<b>3.031</b>	<b>7,8</b>	<b>-37,6</b>	<b>-42,2</b>
<b>Cómics</b>	<b>2.586</b>	<b>12.491</b>	<b>4.829</b>	<b>-6,7</b>	<b>-13,5</b>	<b>-7,3</b>
<b>Otros</b>	<b>1.340</b>	<b>1.763</b>	<b>1.315</b>	<b>-7,6</b>	<b>-40,1</b>	<b>-35,2</b>

## PRINCIPALES RESULTADOS

## PRODUCCIÓN EDITORIAL – TÍTULOS POR MATERIAS

7

	2013	2014	2015	2016	% Variación 2016/2015
<b>TOTAL</b>	<b>76.434</b>	<b>78.508</b>	<b>80.181</b>	<b>81.496</b>	<b>1,6</b>
<b>Literatura</b>	<b>13.071</b>	<b>13.560</b>	<b>14.344</b>	<b>14.679</b>	<b>2,3</b>
Novela	9.773	10.039	10.917	11.317	3,7
Poesía, teatro	812	866	921	927	0,6
Otros literatura	2.486	2.655	2.505	2.436	-2,8
<b>Infantil y juvenil</b>	<b>13.899</b>	<b>13.220</b>	<b>12.705</b>	<b>12.244</b>	<b>-3,6</b>
<b>Texto no universitario</b>	<b>15.529</b>	<b>17.203</b>	<b>18.109</b>	<b>18.145</b>	<b>0,2</b>
Educación infantil	3.081	3.094	2.743	2.703	-1,5
Educación primaria	5.249	6.618	7.237	7.033	-2,8
E.S.O.	3.335	3.587	4.581	4.805	4,9
Bachillerato	667	639	789	893	13,2
F.P.	313	318	251	256	2,2
Libros y materiales complementarios	2.884	2.947	2.509	2.455	-2,1
<b>Científico técnico y universitario</b>	<b>4.820</b>	<b>5.114</b>	<b>4.877</b>	<b>4.689</b>	<b>-3,9</b>
<b>Total Ciencias Sociales y Humanidades</b>	<b>13.116</b>	<b>13.964</b>	<b>15.181</b>	<b>15.957</b>	<b>5,1</b>
Ciencias sociales y Humanidades	7.388	7.681	8.917	9.476	6,3
Derecho y ciencias económicas	3.472	3.496	3.286	3.922	19,4
Religión	2.256	2.786	2.978	2.558	-14,1
<b>Libros prácticos</b>	<b>5.234</b>	<b>5.419</b>	<b>4.958</b>	<b>5.592</b>	<b>12,8</b>
<b>Divulgación general</b>	<b>4.954</b>	<b>4.591</b>	<b>5.364</b>	<b>5.811</b>	<b>8,3</b>
<b>Diccionarios y enciclopedias</b>	<b>652</b>	<b>489</b>	<b>420</b>	<b>452</b>	<b>7,8</b>
<b>Cómics</b>	<b>2.448</b>	<b>2.550</b>	<b>2.772</b>	<b>2.586</b>	<b>-6,7</b>
<b>Otros</b>	<b>2.711</b>	<b>2.397</b>	<b>1.450</b>	<b>1.340</b>	<b>-7,6</b>

## PRINCIPALES RESULTADOS

## PRODUCCIÓN EDITORIAL – EJEMPLARES (x1.000) POR MATERIAS

8

	2013	2014	2015	2016	% Variación 2016/2015
<b>TOTAL</b>	<b>246.345</b>	<b>226.591</b>	<b>225.277</b>	<b>224.054</b>	<b>-0,5</b>
<b>Literatura</b>	<b>49.802</b>	<b>42.190</b>	<b>40.424</b>	<b>43.528</b>	<b>7,7</b>
Novela	43.838	37.355	35.466	38.899	9,7
Poesía, teatro	1.234	966	1.221	1.186	-2,9
Otros literatura	4.730	3.869	3.737	3.443	-7,9
<b>Infantil y juvenil</b>	<b>58.074</b>	<b>54.287</b>	<b>51.384</b>	<b>51.592</b>	<b>0,4</b>
<b>Texto no universitario</b>	<b>52.031</b>	<b>46.903</b>	<b>51.308</b>	<b>50.586</b>	<b>-1,4</b>
Educación infantil	14.935	9.727	7.722	8.504	10,1
Educación primaria	17.973	22.007	24.603	22.351	-9,2
E.S.O.	7.816	7.303	11.259	11.118	-1,3
Bachillerato	1.714	1.135	2.040	2.274	11,5
F.P.	693	650	553	528	-4,5
Libros y materiales complementarios	8.901	6.081	5.132	5.810	13,2
<b>Científico técnico y universitario</b>	<b>7.413</b>	<b>6.892</b>	<b>6.245</b>	<b>5.985</b>	<b>-4,2</b>
<b>Total Ciencias Sociales y Humanidades</b>	<b>25.338</b>	<b>27.060</b>	<b>28.475</b>	<b>24.408</b>	<b>-14,3</b>
Ciencias sociales y Humanidades	12.221	12.983	15.571	13.755	-11,7
Derecho y ciencias económicas	2.595	1.982	2.310	3.565	54,3
Religión	10.521	12.095	10.594	7.088	-33,1
<b>Libros prácticos</b>	<b>17.329</b>	<b>16.644</b>	<b>13.823</b>	<b>18.264</b>	<b>32,1</b>
<b>Divulgación general</b>	<b>14.180</b>	<b>11.179</b>	<b>14.036</b>	<b>14.066</b>	<b>0,2</b>
<b>Diccionarios y enciclopedias</b>	<b>4.628</b>	<b>3.057</b>	<b>2.199</b>	<b>1.371</b>	<b>-37,6</b>
<b>Cómics</b>	<b>13.970</b>	<b>15.818</b>	<b>14.439</b>	<b>12.491</b>	<b>-13,5</b>
<b>Otros</b>	<b>3.581</b>	<b>2.560</b>	<b>2.945</b>	<b>1.763</b>	<b>-40,1</b>

## PRINCIPALES RESULTADOS

## PRODUCCIÓN EDITORIAL – TIRADA MEDIA POR MATERIAS

	2013	2014	2015	2016	% Variación 2016/2015
<b>TOTAL</b>	<b>3.223</b>	<b>2.886</b>	<b>2.810</b>	<b>2.749</b>	<b>-2,1</b>
<b>Literatura</b>	<b>3.810</b>	<b>3.111</b>	<b>2.818</b>	<b>2.965</b>	<b>5,2</b>
Novela	4.485	3.721	3.249	3.437	5,8
Poesía, teatro	1.519	1.115	1.326	1.279	-3,5
Otros literatura	1.903	1.457	1.492	1.413	-5,2
<b>Infantil y juvenil</b>	<b>4.178</b>	<b>4.106</b>	<b>4.044</b>	<b>4.214</b>	<b>4,2</b>
<b>Texto no universitario</b>	<b>3.351</b>	<b>2.726</b>	<b>2.833</b>	<b>2.788</b>	<b>-1,6</b>
Educación infantil	4.848	3.143	2.815	3.146	11,8
Educación primaria	3.424	3.325	3.399	3.178	-6,5
E. S.O.	2.344	2.036	2.458	2.314	-5,9
Bachillerato	2.570	1.776	2.586	2.547	-1,5
F.P.	2.209	2.048	2.203	2.058	-6,6
Libros y materiales complementarios	3.086	2.063	2.046	2.366	15,7
<b>Científico técnico y universitario</b>	<b>1.538</b>	<b>1.348</b>	<b>1.280</b>	<b>1.276</b>	<b>-0,3</b>
<b>Total Ciencias Sociales y Humanidades</b>	<b>1.932</b>	<b>1.938</b>	<b>1.876</b>	<b>1.530</b>	<b>-18,4</b>
Ciencias sociales y Humanidades	1.654	1.690	1.746	1.452	-16,9
Derecho y ciencias económicas	747	567	703	909	29,3
Religión	4.665	4.341	3.557	2.771	-22,1
<b>Libros prácticos</b>	<b>3.311</b>	<b>3.072</b>	<b>2.788</b>	<b>3.266</b>	<b>17,2</b>
<b>Divulgación general</b>	<b>2.862</b>	<b>2.435</b>	<b>2.617</b>	<b>2.421</b>	<b>-7,5</b>
<b>Diccionarios y enciclopedias</b>	<b>7.095</b>	<b>6.247</b>	<b>5.241</b>	<b>3.031</b>	<b>-42,2</b>
<b>Cómics</b>	<b>5.708</b>	<b>6.204</b>	<b>5.208</b>	<b>4.829</b>	<b>-7,3</b>
<b>Otros</b>	<b>1.321</b>	<b>1.068</b>	<b>2.031</b>	<b>1.315</b>	<b>-35,2</b>

## PRINCIPALES RESULTADOS

## PRODUCCIÓN EDITORIAL – LENGUAS DE EDICIÓN

TÍTULOS EDITADOS	2012	2013	2014	2015	2016	% Variación 2016/2015					
<b>Total</b>	<b>79.175</b>	<b>76.434</b>	<b>78.508</b>	<b>80.181</b>	<b>81.496</b>	<b>1,6</b>					
Castellano	61.664	76,5%	58.612	76,7%	59.041	75,2%	59.920	74,7%	61.477	75,4%	2,6
Catalán	9.937	12,6%	10.268	13,4%	10.850	13,8%	11.480	14,3%	11.188	13,7%	-2,5
Euskera	1.525	2,1%	1.562	2,0%	1.696	2,2%	1.798	2,2%	1.790	2,2%	-0,4
Gallego	1.848	2,3%	1.747	2,3%	1.881	2,4%	1.785	2,2%	1.859	2,3%	4,1
Otras	4.202	6,6%	4.246	5,6%	5.040	6,4%	5.198	6,5%	5.181	6,4%	-0,3

En el año 2016 se observa un **ligero aumento en la producción editorial (1,6% respecto al 2015)**.

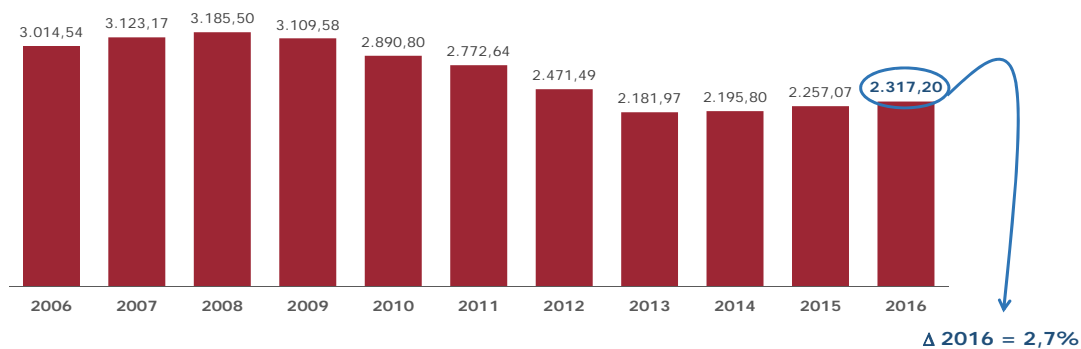
Teniendo en cuenta la lengua de edición, respecto del ejercicio anterior **la producción de títulos en castellano aumenta un 2,6% y en gallego un 4,1%**. Por el contrario, **disminuye el número de títulos editados en catalán (2,5%) y en Euskera (0,4%)**.

## PRINCIPALES RESULTADOS

## FACTURACIÓN

EVOLUCIÓN 

11

Cifras de facturación de Comercio Interior  
en la última década 2006/2016 (millones de €)

CONECTA.

Comercio Interior del Libro en España 2016

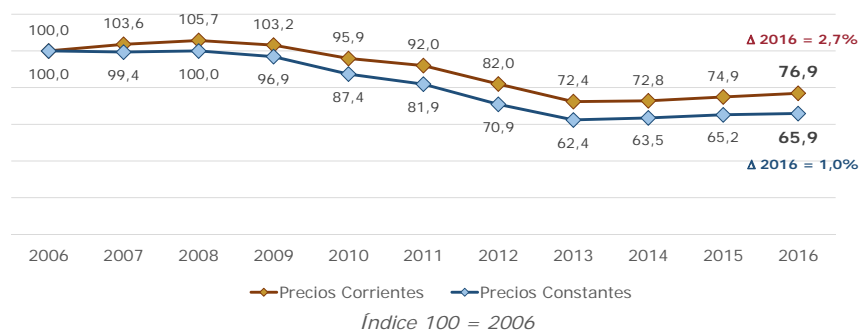
FEDERACIÓN DE GREMIOS  
DE EDITORES DE ESPAÑA

## PRINCIPALES RESULTADOS

## FACTURACIÓN - EVOLUCIÓN

EVOLUCIÓN 

12

Cifras de facturación  
Tasa de variación respecto a 2006

A **precios corrientes**, la facturación ha disminuido un 23,1% en los últimos 10 años. Por el contrario, se observa un aumento del 2,7% respecto al 2015. A **precios constantes**, la facturación ha bajado un 34,1% desde 2006 y se mantiene estable respecto al año anterior (1,0%).

CONECTA.

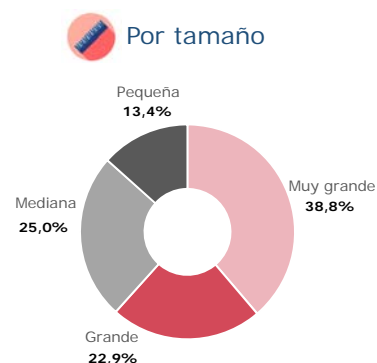
Comercio Interior del Libro en España 2016

FEDERACIÓN DE GREMIOS  
DE EDITORES DE ESPAÑA

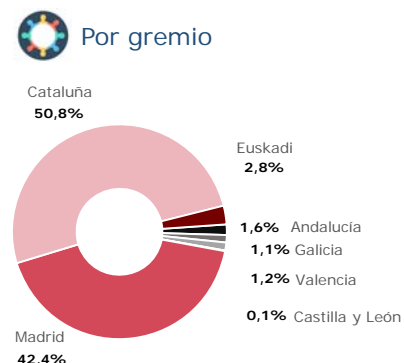
## PRINCIPALES RESULTADOS

13

## FACTURACIÓN – CUOTA DE MERCADO



Las editoriales muy grandes y grandes, han facturado el 61,7% del total de la facturación del 2016.



Las editoriales de Madrid y Cataluña representan el 93,1% del total de la facturación de 2016.

CONECTA.

Comercio Interior del Libro en España 2016

FEDERACIÓN DE GREMIOS DE EDITORES DE ESPAÑA

## PRINCIPALES RESULTADOS

14

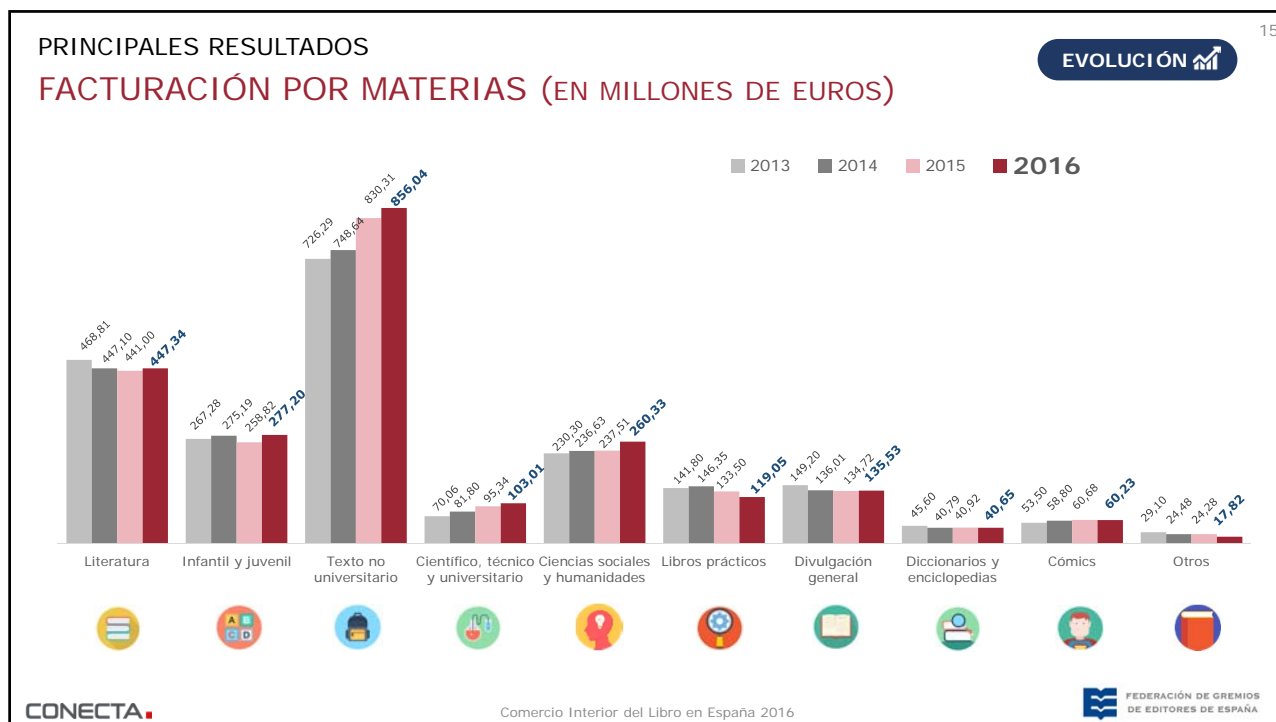
## FACTURACIÓN POR MATERIAS

	2013		2014		2015		2016		% Variación 2016/2015
	Mills. €	%	Mills. €	%	Mills. €	%	Mills. €	%	
<b>Total</b>	<b>2.181,97</b>	<b>21,5</b>	<b>2.195,80</b>	<b>100,0</b>	<b>2.257,07</b>	<b>100,0</b>	<b>2.317,20</b>	<b>100,0</b>	<b>2,7</b>
<b>Literatura</b>	<b>468,81</b>	<b>21,5</b>	<b>447,10</b>	<b>20,4</b>	<b>441,00</b>	<b>19,5</b>	<b>447,34</b>	<b>19,3</b>	<b>1,4</b>
Novela	426,27	19,5	366,96	16,7	399,43	17,7	404,80	17,5	1,3
Clásica	36,58	1,7	33,93	1,5	37,85	1,7	37,91	1,6	0,2
Contemporánea	218,66	10,0	217,84	9,9	232,38	10,3	244,14	10,5	5,1
Policiaca, de espionaje	40,74	1,9	35,49	1,6	54,87	2,4	51,86	2,2	-5,5
Romántica	48,22	2,2	31,82	1,4	25,53	1,1	29,68	1,3	16,2
Ciencia ficción, terror	15,43	0,7	12,44	0,6	13,15	0,6	13,40	0,6	1,9
Erótica	51,83	2,4	11,28	0,5	25,41	1,1	15,38	0,7	-39,5
De humor	3,67	0,2	7,43	0,3	6,75	0,3	7,16	0,3	6,1
Otras	11,15	0,5	16,72	0,8	3,48	0,2	5,27	0,2	51,3
Poesía, teatro	8,07	0,4	6,48	0,3	6,65	0,3	6,93	0,3	4,3
Otros literatura	34,47	1,6	73,67	3,4	34,93	1,5	35,61	1,5	2,0
<b>Infantil y juvenil</b>	<b>267,28</b>	<b>12,2</b>	<b>275,19</b>	<b>12,5</b>	<b>258,82</b>	<b>11,5</b>	<b>277,20</b>	<b>12,0</b>	<b>7,1</b>
<b>Texto no universitario</b>	<b>726,29</b>	<b>33,3</b>	<b>748,64</b>	<b>34,1</b>	<b>830,31</b>	<b>36,8</b>	<b>856,04</b>	<b>36,9</b>	<b>3,1</b>
Educación infantil	128,03	5,9	122,73	5,6	110,93	4,9	114,37	4,9	3,1
Educación primaria	301,67	13,8	323,61	14,7	362,99	16,1	376,60	16,3	3,7
E.S.O.	161,64	7,4	158,02	7,2	191,97	8,5	200,05	8,6	4,2
Bachillerato	54,84	2,5	55,73	2,5	70,44	3,1	71,31	3,1	1,2
F.P.	15,47	0,7	18,04	0,8	18,56	0,8	18,22	0,8	-1,8
Libros y materiales complementarios	64,64	3,0	70,51	3,2	75,42	3,3	75,50	3,3	0,1
<b>Científico técnico y universitario</b>	<b>70,06</b>	<b>3,2</b>	<b>81,80</b>	<b>3,7</b>	<b>95,34</b>	<b>4,2</b>	<b>103,01</b>	<b>4,4</b>	<b>8,0</b>
<b>Total Ciencias Sociales y Humanidades</b>	<b>230,33</b>	<b>10,6</b>	<b>236,63</b>	<b>10,8</b>	<b>237,51</b>	<b>10,5</b>	<b>260,33</b>	<b>11,2</b>	<b>9,6</b>
Ciencias sociales y Humanidades	92,97	4,3	96,54	4,4	105,26	4,7	104,04	4,5	-1,2
Derecho y ciencias económicas	115,59	5,3	110,71	5,0	98,07	4,3	123,19	5,3	25,6
Religión	21,78	1,0	29,38	1,3	34,18	1,5	33,10	1,4	-3,2
<b>Libros prácticos</b>	<b>141,78</b>	<b>6,5</b>	<b>146,35</b>	<b>6,7</b>	<b>133,50</b>	<b>5,9</b>	<b>119,05</b>	<b>5,1</b>	<b>-10,8</b>
<b>Divulgación general</b>	<b>149,19</b>	<b>6,8</b>	<b>136,01</b>	<b>6,2</b>	<b>134,72</b>	<b>6,0</b>	<b>135,53</b>	<b>5,8</b>	<b>0,6</b>
<b>Diccionarios y enciclopedias</b>	<b>45,61</b>	<b>2,1</b>	<b>40,79</b>	<b>1,9</b>	<b>40,92</b>	<b>1,8</b>	<b>40,65</b>	<b>1,8</b>	<b>-0,7</b>
<b>Cómics</b>	<b>53,54</b>	<b>2,5</b>	<b>58,80</b>	<b>2,7</b>	<b>60,68</b>	<b>2,7</b>	<b>60,23</b>	<b>2,6</b>	<b>-0,7</b>
<b>Otros</b>	<b>29,09</b>	<b>1,3</b>	<b>24,48</b>	<b>1,1</b>	<b>24,28</b>	<b>1,1</b>	<b>17,82</b>	<b>0,8</b>	<b>-26,6</b>

CONECTA.

Comercio Interior del Libro en España 2016

FEDERACIÓN DE GREMIOS DE EDITORES DE ESPAÑA





## PRINCIPALES RESULTADOS

## PRECIO MEDIO DE LOS LIBROS POR MATERIAS

EVOLUCIÓN 

17

	2011	2012	2013	2014	2015	2016	Dif. 2016-2015
<b>Global (€)</b>	<b>13,87</b>	<b>14,52</b>	<b>14,18</b>	<b>14,29</b>	<b>14,52</b>	<b>14,74</b>	<b>0,22</b>
<b>Literatura</b>	11,44	12,2	12,27	12,10	12,66	<b>11,94</b>	-0,72
<b>Infantil / juvenil</b>	9,14	10,09	9,49	9,45	9,74	<b>10,47</b>	0,73
<b>Texto no universitario</b>	17,54	18,02	18,54	18,72	18,05	<b>19,39</b>	1,34
<b>Universitario Científico / Técnico</b>	19,37	24,31	22,18	23,75	22,23	<b>23,64</b>	1,41
<b>Total C. Sociales y Humanidades</b>	21,35	21,2	18,14	17,86	16,57	<b>16,79</b>	0,22
Ciencias Sociales y Humanidades	14,27	14,79	13,15	13,01	13,93	<b>12,31</b>	-1,62
Derecho y Ciencias Económicas	55,93	61,85	45,70	46,90	41,86	<b>43,48</b>	1,62
Religion	12,07	8,68	7,03	8,47	7,72	<b>7,86</b>	0,14
<b>Libros prácticos</b>	11,48	11,93	12,21	12,79	14,38	<b>13,48</b>	-0,90
<b>Divulgación general</b>	14,82	14,94	14,12	13,77	14,70	<b>13,64</b>	-1,06
<b>Diccionarios / Enciclopedias</b>	33,25	27,36	25,93	28,50	26,50	<b>25,28</b>	-1,22
<b>Cómics</b>	7,85	7,3	7,66	8,35	7,23	<b>7,43</b>	0,20
<b>Otras</b>	20,25	26,1	19,31	22,64	23,22	<b>22,20</b>	-1,02

CONECTA.

Comercio Interior del Libro en España 2016


 FEDERACIÓN DE GREMIOS DE EDITORES DE ESPAÑA

## PRINCIPALES RESULTADOS

## FACTURACIÓN POR CANALES DE COMERCIALIZACIÓN

EVOLUCIÓN 

18

	2011	2012	2013	2014	2015	2016	% Variación 2016/2015
<b>TOTAL FACTURACIÓN (millones de €)</b>	<b>2.772,64</b>	<b>2.471,48</b>	<b>2.181,97</b>	<b>2.195,80</b>	<b>2.257,07</b>	<b>2.317,20</b>	<b>2,7</b>
<b>Librerías</b>	1.028,73	899,74	773,10	746,92	788,37	<b>810,86</b>	2,9
<b>Cadenas de librerías <sup>(1)</sup></b>	468,82	412,95	345,58	370,95	398,88	<b>410,75</b>	3,0
<b>Hipermercados <sup>(2)</sup></b>	266,96	240,91	203,24	188,46	182,91	<b>188,90</b>	3,3
<b>Quioscos</b>	125,99	100,32	78,99	81,98	80,01	<b>80,26</b>	0,3
<b>Empresas e Instituciones <sup>(3)</sup></b>	376,82	345,35	337,13	335,14	340,66	<b>347,95</b>	2,1
<b>Bibliotecas</b>	18,69	10,71	10,32	11,67	10,85	<b>10,90</b>	0,5
<b>Venta a crédito</b>	87,29	79,30	74,86	78,62	75,78	<b>77,84</b>	2,7
<b>Venta telefónica</b>	44,26	47,18	33,81	35,11	35,87	<b>36,85</b>	2,7
<b>Correo</b>	20,38	16,83	13,68	16,59	17,13	<b>16,60</b>	-3,1
<b>Clubs del libro</b>	79,52	72,87	61,18	48,23	44,75	<b>45,97</b>	2,7
<b>Internet</b>	20,23	20,24	17,22	19,81	20,27	<b>22,00</b>	8,5
<b>Suscripciones</b>	77,06	70,96	72,60	68,83	65,32	<b>68,11</b>	4,3
<b>Otros canales</b>	85,30	79,86	79,99	83,47	80,82	<b>83,02</b>	2,7
<b>Canales para libro digital <sup>(4)</sup></b>	72,58	74,25	80,27	110,02	115,44	<b>117,19</b>	1,5

En el desglose de las ventas a los distintos canales: El Corte Inglés, FNAC, Casa del Libro, VIPS y similares se incluyen dentro de las cadenas de librerías (1), mientras que Alcampo, Carrefour y afines se consideran como hipermercados (2). Dentro de la venta a empresas e instituciones (3) se incluyen las ventas de libros de texto a colegios. (4) Se recoge esta información desde de 2011.

CONECTA.

Comercio Interior del Libro en España 2016


 FEDERACIÓN DE GREMIOS DE EDITORES DE ESPAÑA

## PRINCIPALES RESULTADOS

19

## LIBROS DE BOLSILLO

- En 2016, se han editado en formato de bolsillo:



- **4.471 títulos**
- **19,1 millones de ejemplares**
- **4.281 ejemplares por título de tirada media.**

- Se han **facturado 90,79 millones de euros** con la edición de libros de bolsillo, que supone un descenso del 4,0% respecto a la obtenida el ejercicio anterior.
- Se han **vendido 11.503.398 ejemplares** en este formato, un 5,6% menos que en 2015.
- El **precio medio obtenido** para los libros en este formato en 2016 ha sido **de 7,89€**
- Los libros en formato de bolsillo suponen:**
  - ✓ El **5,6%** de los **títulos editados**
  - ✓ El **8,5%** de los **ejemplares editados**
  - ✓ El **4,0%** de la **facturación en comercio interior**
  - ✓ El **7,4%** de los **ejemplares vendidos**

## PRINCIPALES RESULTADOS

20

## LIBROS DE BOLSILLO

EVOLUCIÓN

	2011	2012	2013	2014	2015	<b>2016</b>	<b>% Variación 2016/2015</b>
<b>Títulos editados</b>	5.376	4.806	4.099	3.615	4.211	<b>4.471</b>	6,2
<b>Ejemplares editados (miles)</b>	35.717	30.257	21.756	19.219	17.127	<b>19.141</b>	11,8
<b>Tirada media</b>	6.643	6.296	5.308	5.317	4.067	<b>4.281</b>	5,3
<b>Ejemplares vendidos (millones)</b>	25,7	19,5	15,6	14,4	12,2	<b>11,5</b>	-5,6
<b>Facturación (millones)</b>	185,13	142,08	117,28	103,87	94,57	<b>90,79</b>	-4,0
<b>Precio medio</b>	7,21	7,29	7,51	7,22	7,76	<b>7,89</b>	1,7

## EDICIÓN DIGITAL PRINCIPALES MAGNITUDES

EVOLUCIÓN 

21

	2013	2014	2015	2016	% Variación 2016/2015
Número de títulos editados en formato digital	38.621	39.982	44.209	<b>45.658</b>	3,3
Número de títulos comercializados en formato digital	122.280	167.901	170.726	<b>174.266</b>	2,1
Facturación por venta de libros en formato digital (miles €)	80.266	110.022	115.442	<b>117.192</b>	1,5
Ejemplares vendidos en formato digital (millones de ejemplares)**	-	11,2	12,7	<b>12,3</b>	-2,8
Precio medio del libro en formato digital (€)**	-	9,8	9,1	<b>9,5</b>	4,4

\*\* Se recoge la información sobre ejemplares vendidos en formato digital desde 2013

Se contemplan sólo aquella editoriales que han realizado alguna acción en el mundo digital (digitalización o transformación de formatos, comercialización de obras en formato digital, etc.) en el 2016.



Comercio Interior del Libro en España 2016



## EDICIÓN DIGITAL FACTURACIÓN DIGITAL

EVOLUCIÓN 

22

### Cifra de facturación por libros editados en formato digital

	2014		2015		2016		% Variación 2016/2015
	Mills. €	%	Mills. €	%	Mills. €	%	
<b>FACTURACIÓN DIGITAL (X1.000)</b>	<b>110.022</b>	<b>%</b>	<b>115.442</b>	<b>%</b>	<b>117.192</b>	<b>%</b>	
<b>Total</b>	<b>110.022</b>	<b>%</b>	<b>115.442</b>	<b>%</b>	<b>117.192</b>	<b>%</b>	
<b>Literatura</b>	18.655	17,0	20.403	17,7	<b>23.137</b>	<b>19,7</b>	<b>13,4</b>
Novela	17.114	15,6	18.919	16,4	<b>21.916</b>	<b>18,7</b>	<b>15,8</b>
Poesía, teatro	79	0,1	90	0,1	<b>52</b>	<b>0,0</b>	<b>-41,8</b>
Otros literatura	1.463	1,3	1.394	1,2	<b>1.169</b>	<b>1,0</b>	<b>-16,1</b>
<b>Literatura Infantil y Juvenil</b>	3.873	3,5	6.073	5,3	<b>5.682</b>	<b>4,8</b>	<b>-6,4</b>
<b>Texto no universitario</b>	24.614	22,4	27.170	23,5	<b>26.203</b>	<b>22,4</b>	<b>-3,6</b>
<b>Científico técnico y universitario</b>	3.509	3,2	4.467	3,9	<b>4.915</b>	<b>4,2</b>	<b>10,0</b>
<b>Total Ciencias Sociales y Humanidades</b>	48.676	44,2	52.252	45,3	<b>51.480</b>	<b>43,9</b>	<b>-1,5</b>
Ciencias sociales y Humanidades	2.308	2,1	2.783	2,4	<b>2.994</b>	<b>2,6</b>	<b>7,6</b>
Derecho y ciencias económicas	46.051	41,9	48.917	42,4	<b>47.972</b>	<b>40,9</b>	<b>-1,9</b>
Religión	317	0,3	553	0,5	<b>515</b>	<b>0,4</b>	<b>-6,8</b>
<b>Libros prácticos</b>	2.934	2,7	3.052	2,6	<b>2.673</b>	<b>2,3</b>	<b>-12,4</b>
<b>Divulgación general</b>	1.303	1,2	1.507	1,3	<b>1.676</b>	<b>1,4</b>	<b>11,2</b>
<b>Diccionarios y enciclopedias</b>	94	0,1	67	0,1	<b>133</b>	<b>0,1</b>	<b>99,6</b>
<b>Cómics</b>	109	0,1	126	0,1	<b>262</b>	<b>0,2</b>	<b>107,3</b>
<b>Otros</b>	485	0,4	326	0,3	<b>514</b>	<b>0,4</b>	<b>58,0</b>



Comercio Interior del Libro en España 2016

